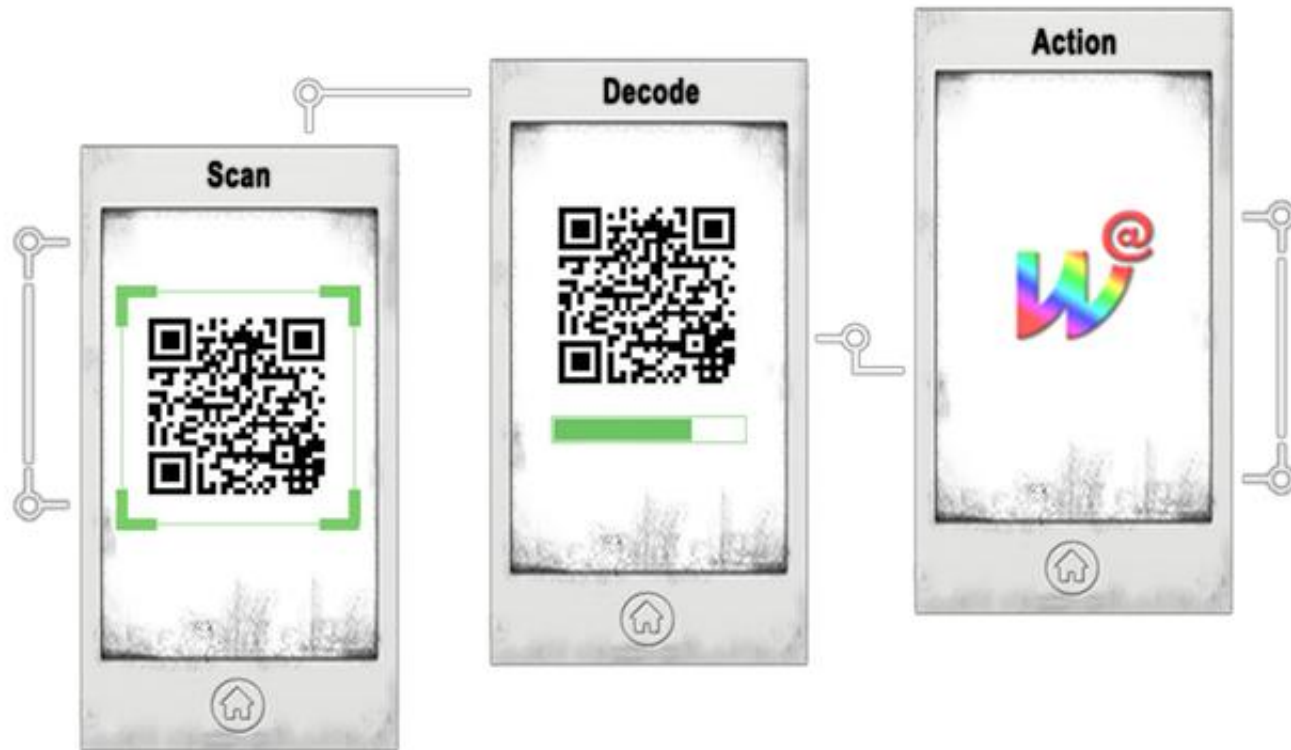




# Text-QR-Code Erstellung Schritt-für-Schritt





## Der QR-Code Generator – goqr.me

### QR Code Generator

QR Code mit Logo    QR Code Management    QR Code API   

**1. Typ**    text

**2. Inhalt**

Text

0 Zeichen

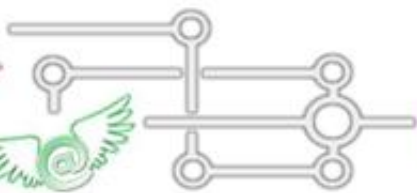
Tipp: Je kürzer desto besser. Einige ältere Handy-Reader haben Leseprobleme mit QR Codes ab ca. 300 Zeichen Text.

Ihre QR-Code-Daten werden verschlüsselt übertragen (TLS/SSL) und nicht gespeichert.

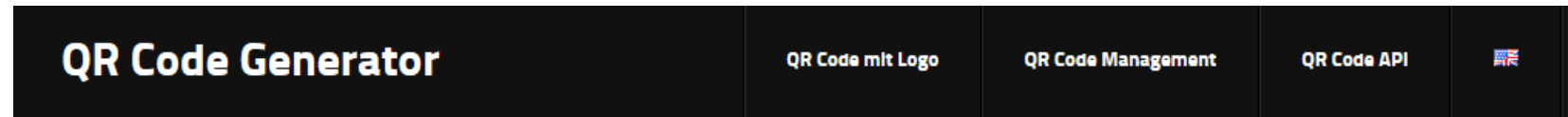
Gefällt mir     +1     Tweet

**3. Live-Vorschau**


- Im Internet können Sie kostenlos eigene QR-Codes erstellen. Einen deutschsprachigen Service bietet der QR-Code Generator goqr.me (<http://goqr.me/de/>). Nach dem Aufrufen sehen Sie den abgebildeten Bildschirm.
- Standardmäßig ist der Typ Text eingestellt (1.Typ)



# Der QR-Code Generator – goqr.me



## 1. Typ



text

## 2. Inhalt

Text

Kompetenzworkshop im DiLab|

26 Zeichen

Tipp: Je kürzer desto besser. Einige ältere Handy-Reader haben Leseprobleme mit QR Codes ab ca. 300 Zeichen Text.

Ihre QR-Code-Daten werden verschlüsselt übertragen (TLS/SSL) und nicht gespeichert.



## 3. Live-Vorschau




- Für die erste QR-Code-Übung lassen wir den standardmäßig eingestellten Text-Typ (1.Typ) und schreiben einen beliebigen Text in die Eingabemaske (2.Inhalt).
- Rechts sehen Sie sofort, wie Ihr QR-Code aussieht (3.Live-Vorschau).
- Klicken Sie nun auf die Schaltfläche „Herunterladen“ rechts unter dem QR-Code.



## Der QR-Code Generator – goqqr.me

### QR-Code herunterladen



Fehlerkorrektur-Level: L (empfohlen)

Rahmen: 1

Größe: 400

Vordergrund: 000000

Hintergrund: FFFFFFFF

QR-Code downloaden als: SVG, EPS

QR-Code downloaden als: PNG, JPEG

**Hinweis: Der QR Code kann komplett kostenlos verwendet werden (kommerzielle Nutzung und Druck erlaubt).**

- Ein Popup-Fenster öffnet sich. Hier können Sie verschiedene Einstellungen wie Farbe, Größe, Rahmen und Fehlerkorrektur-Level durchführen.
- Wir belassen die Einstellungen so wie vorgegeben und wählen bei „QR-Code downloaden als“ das geläufige JPEG-Format.



## Der QR-Code Generator – goqr.me

- Es öffnet sich (je nach Browser unterschiedlich) ein weiteres Popup-Fenster. Folgen Sie hier den je nach Browser unterschiedlichen Anweisungen am Bildschirm zum Abspeichern des QR-Codes. Fertig! Den selbst erstellten QR-Code können Sie in Word einbinden, ausdrucken oder per Email versenden.