



Winkel-Rallye - Schritt für Schritt Anleitungen



QR-Code Erstellung Schritt für Schritt



Der QR - Code Generator – goqr.me

1. Typ **text**

2. Inhalt **Text**

3. Live-Vorschau **Mit Logo?**

0 Zeichen

Tipp: Je kürzer desto besser. Einige ältere Handy-Reader haben Leseprobleme mit QR Codes ab ca. 300 Zeichen Text.

- Im Internet können Sie kostenlos eigene QR-Codes erstellen. Einen deutschsprachigen Service bietet z.B. der QR-Code Generator goqr.me (<http://goqr.me/de/>). Nach dem Aufrufen sehen Sie den abgebildeten Bildschirm. Standardmäßig ist der Typ Text eingestellt.



Der QR - Code Generator – goqr.me

The screenshot shows the goqr.me website interface. The browser address bar displays 'goqr.me/de/#t=url'. The main navigation bar includes 'QR Code Generator', 'QR Code mit Logo', 'QR Code Management', and 'QR Code API'. The interface is divided into three main sections: '1. Typ' with icons for website, document, and user; '2. Inhalt' with a 'Website-Adresse' input field containing 'http://', a checkbox for 'Dynamischen, änderbaren QR-Code erzeugen', and a security notice: 'Ihre QR-Code-Daten werden verschlüsselt übertragen (TLS/SSL) und nicht gespeichert.'; and '3. Live-Vorschau' with a red starburst 'Mit Logo?' and the text 'DATA? DATEN? DONNÉES?'. Social sharing buttons for Facebook, Google+, and Twitter are visible at the bottom of the form area.

- Im Internet können Sie kostenlos eigene QR-Codes erstellen. Einen deutschsprachigen Service bietet z.B. der QR-Code Generator goqr.me (<http://goqr.me/de/>). Nach dem Aufrufen sehen Sie den abgebildeten Bildschirm. Standardmäßig ist der Typ Text eingestellt.



Der QR - Code Generator – goqr.me

The screenshot shows the goqr.me website interface. The browser address bar displays 'goqr.me/de/#t=url'. The main navigation bar includes 'QR Code Generator', 'QR Code mit Logo', 'QR Code Management', and 'QR Code API'. The 'QR Code Generator' section is active. It features three main steps: '1. Typ' (Type) with icons for website, document, contact, smiley, phone, location, calendar, email, and lock; '2. Inhalt' (Content) with a 'Website-Adresse' input field containing 'http://', a checkbox for 'Dynamischen, änderbaren QR-Code erzeugen', and a security notice: 'Ihre QR-Code-Daten werden verschlüsselt übertragen (TLS/SSL) und nicht gespeichert.'; and '3. Live-Vorschau' (Live Preview) with a red starburst 'Mit Logo?' and the text 'DATA? DATEN? DONNÉES?'. Social sharing buttons for 'Gefällt mir', '+1', and 'Tweet' are visible at the bottom.

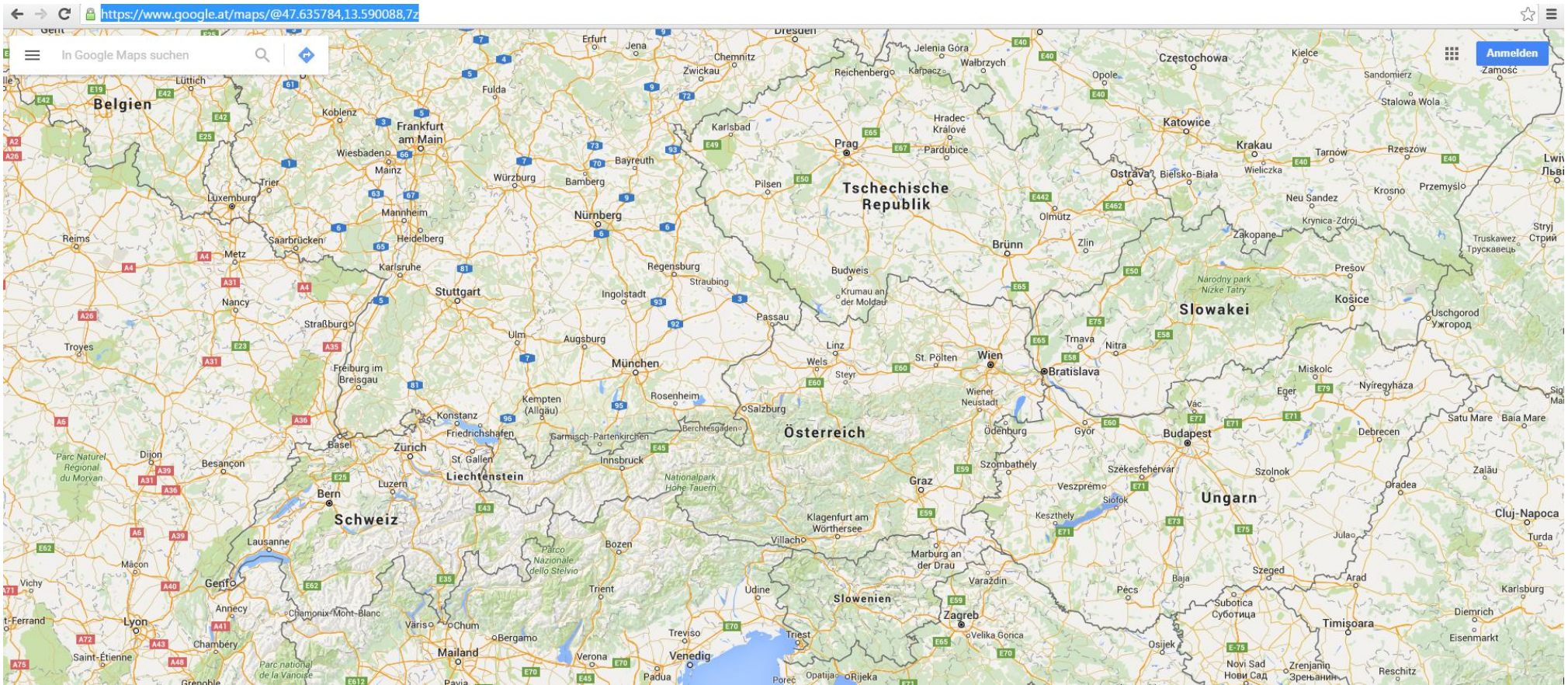
- Für diese QR-Code Übung wählen wir den url-Typ und rufen zusätzlich Google Maps auf (<https://www.google.at/maps>)



WINKELMAßE IN DER WINKELGASSE



Google Maps



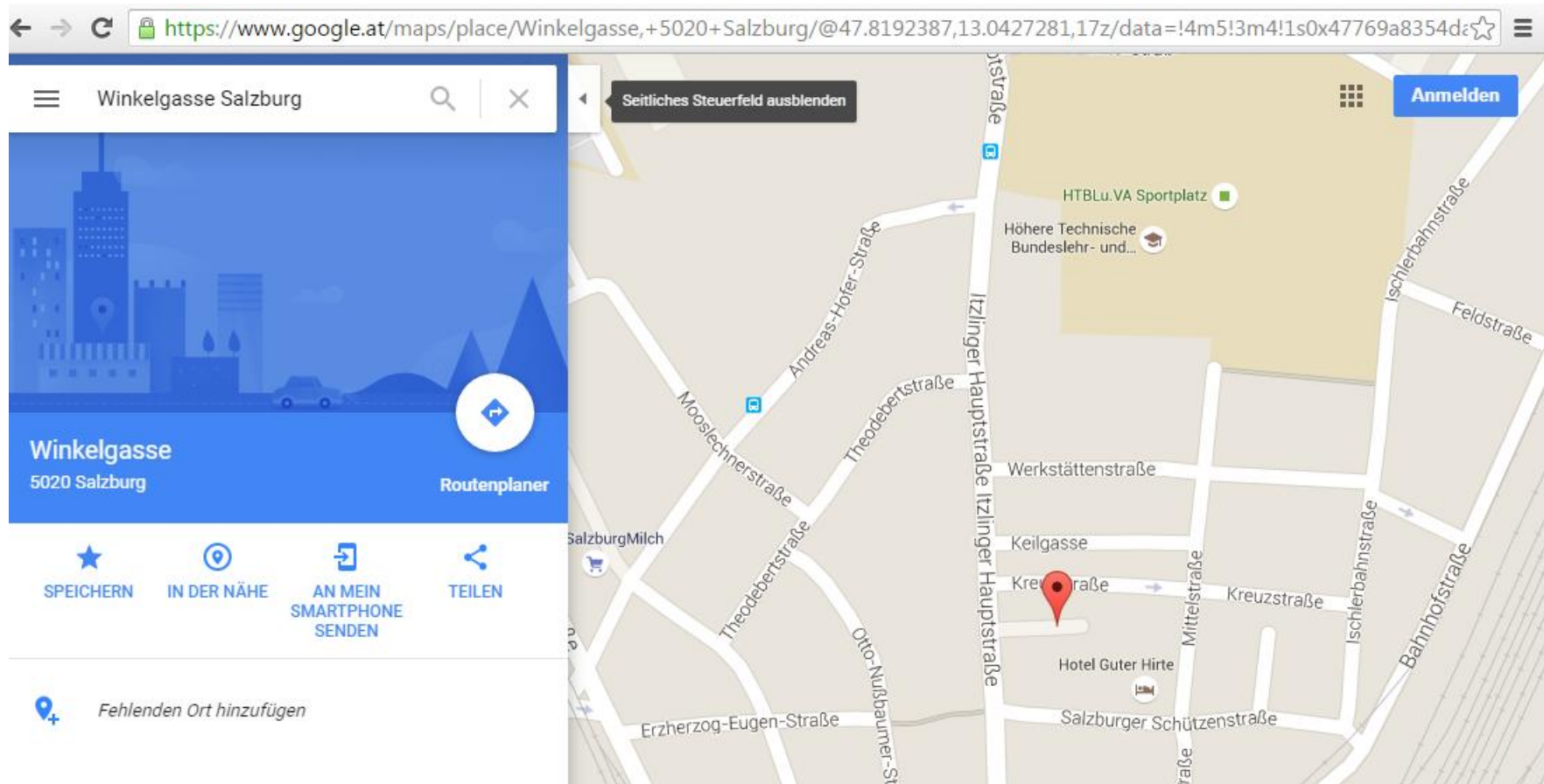
- Nach Eingabe der Adresse <https://www.google.at/maps> im Browser sehen Sie die Startseite von Google Maps



WINKELMAßE IN DER WINKELGASSE



Google Maps



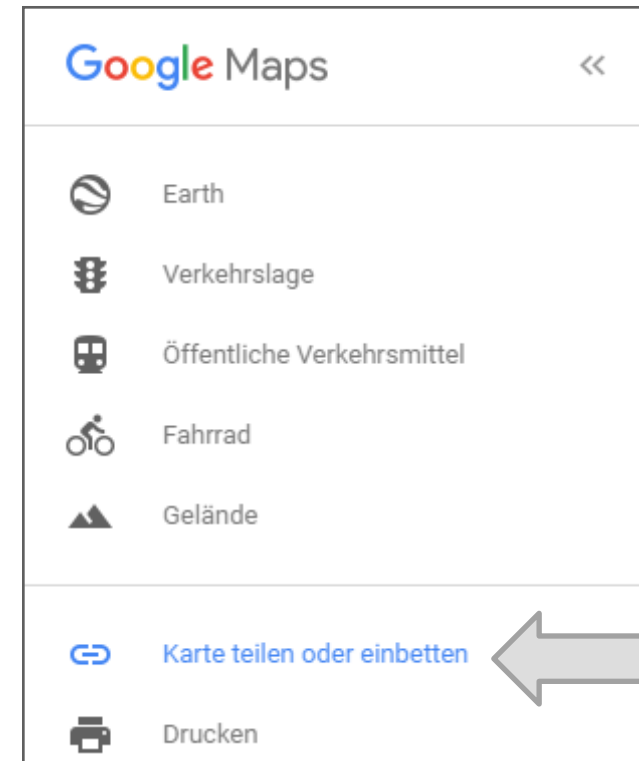
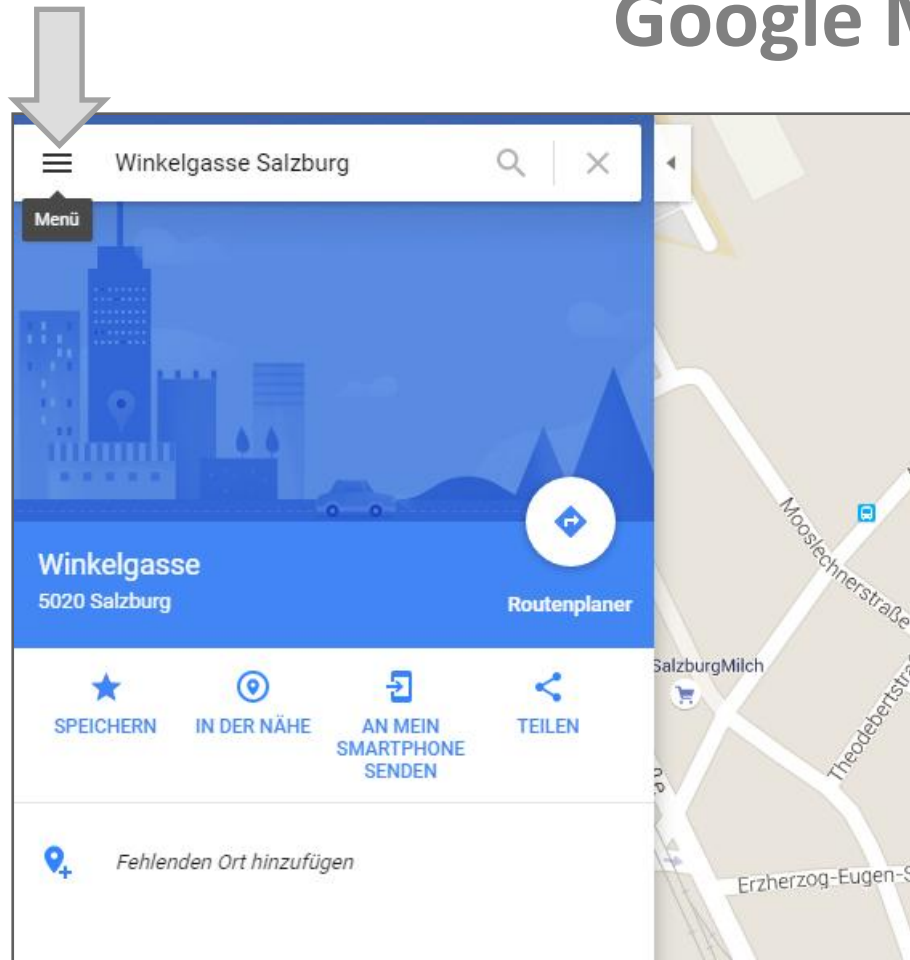
- Geben Sie in der Eingabemaske eine Adresse ein, in unserem Beispiel Winkelgasse Salzburg



WINKELMAßE IN DER WINKELGASSE



Google Maps



- Klicken Sie neben der eingegebenen Adresse auf Menü. Es öffnet sich ein Pop-up-Fenster. Hier wählen Sie Karte teilen oder einbetten



Google Maps

Link teilen | Karte einbetten ×

Kurz-URL [Weitere Informationen](#)

<https://www.google.at/maps/place/Winkelgasse,+5020+Salzburg/@47.8192>

Du kannst den Link auch aus der Adressleiste deines Browsers kopieren.

Link teilen | Karte einbetten ×

Kurz-URL [Weitere Informationen](#)

<https://goo.gl/maps/CnKjtSMZiQF2>

- Es öffnet sich ein neues Popup-Fenster. Hier finden Sie den Link für den QR-Code. Günstiger ist es die Kurz-URL zu wählen. Dazu klicken Sie einfach die entsprechende Checkbox an. Kopieren Sie die Kurz-URL mittels Copy&Paste und gehen Sie wieder zur Webseite goqr.me mit dem QR-Code Typ url



Der QR-Code Generator – goqr.me

QR Code Generator

QR Code mit Logo QR Code Management QR Code API

1. Typ

url

2. Inhalt

Website-Adresse

Dynamischen, änderbaren QR-Code erzeugen

Ihre QR-Code-Daten werden verschlüsselt übertragen (TLS/SSL) und nicht gespeichert.

Gefällt mir +1 Tweet

3. Live-Vorschau

Mit Logo?

Herunterladen


Einbetten

- Kopieren Sie die Adresse in die Eingabemaske „Website-Adresse“. Rechts sehen Sie sofort wie Ihr QR-Code aussieht. Klicken Sie nun auf die Schaltfläche „Herunterladen“ rechts unter dem QR-Code.



Der QR-Code Generator – goqr.me

QR-Code herunterladen



Fehlerkorrektur-Level
L (empfohlen)

Vordergrund
000000

Hintergrund
FFFFFF

Rahmen
1

QR-Code downloaden als
SVG EPS

Größe
400

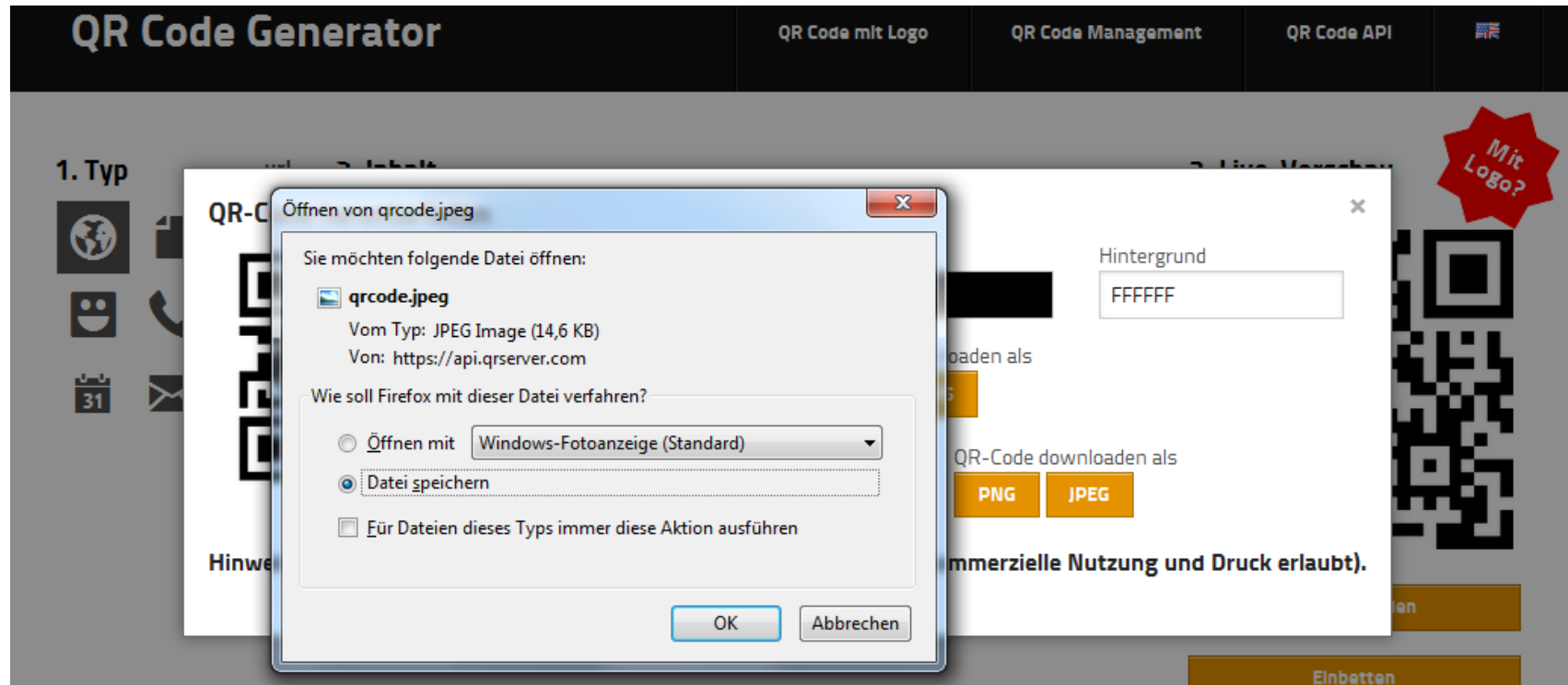
QR-Code downloaden als
PNG JPEG

Hinweis: Der QR Code kann komplett kostenlos verwendet werden (kommerzielle Nutzung und Druck erlaubt).

- Ein Popup-Fenster öffnet sich. Hier können Sie verschiedene Einstellungen wie Farbe, Größe, Rahmen und Fehlerkorrektur-Level durchführen. Nach den individuell durchgeführten Einstellungen wählen Sie bei „QR-Code downloaden als“ das geläufige JPEG Format.



Der QR-Code Generator – goqr.me



- Es öffnet sich (je nach Browser unterschiedlich) ein weiteres Popup-Fenster. Folgen Sie hier den je nach Browser unterschiedlichen Anweisungen am Bildschirm zum Abspeichern des QR-Codes. Fertig! Den selbst erstellten QR-Code können Sie beliebig einbinden, ausdrucken oder auch per Email versenden



Vielen Dank für Ihre Aufmerksamkeit!

